

Založení Individuálního studijního plánu (návod pro školitele)

Na stránce <https://is.cuni.cz/studium/index.php> se přihlásíte do studijního informačního systému (dále jen SIS). Pro přihlášení je třeba mít platné přihlašovací údaje.

V případě, že nemáte heslo k přihlášení do Studijního informačního systému a máte přidělené centrální číslo osoby (na zaměstnaneckém průkazu číslo pod fotkou) kontaktujte CIVT podle lokality, kde sídlíte, pokud toto číslo nemáte kontaktuje Ing. Pavla Kota na sis@fsv.cuni.cz.

Po přihlášení zvolte ikonu „Individuální studijní plán PhD. studentů“.

The screenshot shows the SIS interface with the following elements:

- Header: SIS Studijní informační systém (verze jádra: 1224)
- Navigation: 477:51, Textový režim, Jiná role
- Warning: Testovací prostředí - Testovací prostředí - Testovací prostředí. Data této databáze jsou obnovována každého 10. a 23. dne každého měsíce daty z produkčního prostředí.
- Menu sections:
 - Výuka**: Státní závěrečné zkoušky, Dotazník, Zápis předmětů a rozvrhu, Anketa, Výsledky zkoušek - prohlížení, Termíny zkoušek - přihlašování
 - Rozvrh**: Individuální studijní plán PhD. studentů (highlighted), Rozvrh NG
 - Přijímací řízení**: Podmínky přijímacího řízení, Elektronická přihláška ke studiu, Průběh přijímacího řízení

Obr.1: Výběr modulu


Individuální studijní plány (dále ISP) svých studentů lze vyhledat zadáním typu osoby (školitel) a **příjmením školitele**.

The search filter interface includes the following fields and options:

- Filtr: Studenti, kterým jsem školitelem nebo konzultantem
- Obor studia: [dropdown]
- Ročník: [dropdown]
- Typ osoby: Student Školitel Konzultant
- Jméno: [text input]
- Příjmení: [text input]
- Název disertační práce: [text input]
- ID disertační práce: [text input]
- Rok začátku studia: [dropdown]
- Rok hodnocení: [dropdown]
- Zobrazit: 50 výsledků na stránku
- hledat

Obr.2: Vyhledávání ISP

Zobrazí se seznam studentů (Obr.3). Ve sloupci *Odpovědnost (návrh plánu)* vidíte, že návrh plánu byl postoupen školiteli.

K návrhu ISP se dostanete přes ikonu , na kterou ukazuje šipka.

Plán	Jméno a příjmení	Studijní stav (od)	Rok přijetí	Školitel	Stav plánu	Odpovědnost (návrh plánu)	Poslední úprava	Stav hodnocení (Š/OR)	Odpovědnost (roční hodnocení)
4066	Mgr. Tomáš Jaroš	studuje (30.09.2013)	2011	doc. PhDr. Michal Kubát, Ph.D.	schválený ISP	-	10.09.2014 00:00	-	-
4074	Mgr. Tomasz Dawid Jedruchów	studuje (23.09.2013)	2013	doc. PhDr. Michal Kubát, Ph.D.	schválený ISP	-	10.09.2014 00:00	-	-
4107	PhDr. Martin Mejstřík	studuje (30.09.2013)	2012	doc. PhDr. Michal Kubát, Ph.D.	schválený ISP	-	10.09.2014 00:00	návrh RH - 2013 (-/-)	- = student
4097	Mgr. Bc. Kamil Píkal	studuje (30.09.2013)	2010	doc. PhDr. Michal Kubát, Ph.D.	schválený ISP	-	10.09.2014 00:00	-	-
4090	PhDr. Bc. Petr Pojman	studuje (30.09.2013)	2010	doc. PhDr. Michal Kubát, Ph.D.	schválený ISP	-	10.09.2014 00:00	-	-
4169	Mgr. Grzegorz Rafał Sojka	studuje (13.09.2013)	2013	doc. PhDr. Michal Kubát, Ph.D.	návrh ISP	student = školitel	20.09.2014 10:30 Mgr. Grzegorz Rafał Sojka	-	-
4064	Ewelina Wilczyńska	studuje (30.09.2013)	2010	doc. PhDr. Michal Kubát, Ph.D.	schválený ISP	-	10.09.2014 00:00	-	-

Obr.3: Seznam studentů

- Plán byl upraven od Grzegorz Rafał Sojka Čeká se na Vaší reakci.

- Aktuální studijní plán dosud nebyl schválen

Detail plánu - NÁVRH, [archiv](#)


Student: Mgr. Grzegorz Rafał Sojka (ID: 419467)

Předseda OR: prof. Miroslav Novák, Dr.

Školitel: doc. PhDr. Michal Kubát, Ph.D.

Konzultant:

Stav plánu (ID: 4169)

Odpovědnost: školitel
 Předchozí odpovědnost: student
 Změna: Grzegorz Rafał Sojka 20.09.2014 10:30
 Komentář školitele:
 Komentář OR:
 Datum schválení:
 Návrh plánu v PDF: 



Historie důvodů vracení individuální studijního plánu

Disertační práce a postup v přípravě disertační práce


Průběh studia

Přehled povinností

Nahrané přílohy k ISP

---   proved'

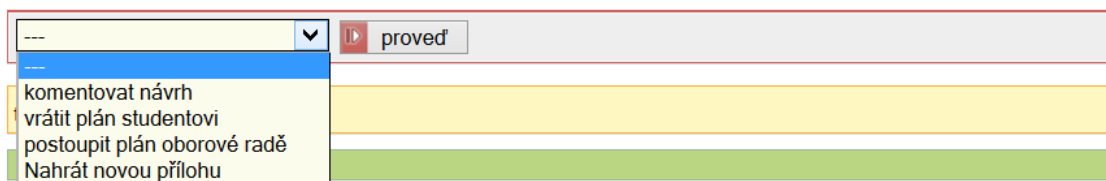
Obr.4: Detail studijního plánu

Kliknutím na obrázek  se rozbálí jednotlivé položky ISP.

Po přečtení ISP Vašeho studenta můžete s využitím rolovacího menu dole na stránce (obr. 5) zvolit jednu z následujících akcí:

- Komentovat návrh (toto je třeba provést vždy)
- Vrátit plán studentovi (pokud chcete, aby student plán přepracoval, přičemž své námítky uvedete před vrácením plánu vybráním možnosti *Komentovat návrh*)
- Postoupit plán oborové radě (pokud s navrženým zněním souhlasíte, přičemž komentář k návrhu ISP uvedete před postoupením plánu OR vybráním možnosti *Komentovat návrh*)

- Nahrát novou přílohu



Obr.4: Akce, které může školitel dělat s ISP studenta

Student bude o tom, že jste mu ISP vrátili k přepracování informován emailem.

Stejně tak Vy budete informováni emailem ve chvíli, kdy student či OR postoupí plán Vám ke zhodnocení či komentáři.